




**B4S**



**DYSZE SZYBKIEGO MONTAŻU**  
**PLASTIC NOZZLE CLIP SYSTEMS**  
**TRYSKY PRO RYCHLOU MONTÁŽ**

**ΦΟΡСУНКИ БЫСТРОГО МОНТАЖА**

**FÚVÒKÁK ÉS KIEGÉSZÍTŐK FELÜLETKEZELÉSHEZ**  
**DÜSEN UND ZUBEHÖR FÜR DIE OBERFLÄCHENTECHNIK**



# DO KOULE INTEGROVANÉ TRYSKY S PLOCHÝM ROZSTŘIKEM

lpm 19,5  
DPL 6195



NPL 001

lpm 22,3  
DPL 6230



lpm 13,5  
DPL 6135



lpm 15,5  
DPL 6155



lpm 9,8  
DPL 6098



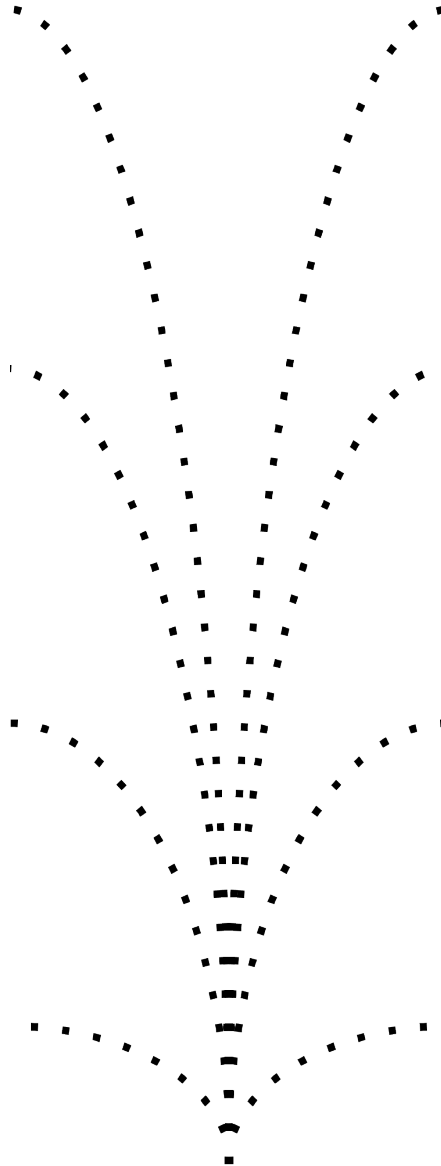
lpm 11,7  
DPL 6117



lpm 3,9  
DPL 6039



lpm 7,8  
DPL 6078



**DPL 6 039**

KÓD TRYSKY

průtok v litrech za minutu (3,9 lpm)

úhel rozptylu 60°

koule s tryskou plochého rozstřiku

KÓD OBJÍMKY

**ZPL 100 C 1-2**

**125 C-B-A 1-2**

**150 C-B-A 1-2**

objímka pro kulové trysky

průměr trubky 1"

průměr trubky 1 1/4"

průměr trubky 1 1/2"

otvor v trubce Ø C14 mm

B17 mm

A20 mm

dvě montážní pružiny  
jedna montážní pružina



# MONTÁŽNÍ MOŽNOSTI POUŽITÍ KOULE SE ZÁVITEM




NPL 001



Spirálové trysky



Trysky s vysokou energií



Trysky s plochým rozstříkem  
v plném rozsahu



Trysky oplachové širokoúhlé



Trysky s plným kuželem















Trysky vzduchové




Ejektory

Klípy ZPL pro kloubové trysky														
ZPL kod :	100C1	100C2	125A1	125A2	125B1	125B2	125C1	125C2	150A1	150A2	150B1	150B2	150C1	150C2
Ø Jmenovitý trubky	1"		1 1/4"						1 1/2"					
Tolerance Ø trubky	32 - 34 mm		41 - 43 mm						46 - 49 mm					
Ø otvoru v trubce	14 mm		20 mm		17 mm		14 mm		20 mm		17 mm		14 mm	
Počet pružin	1	2	1	2	1	2	1	2	1	2	1	2	1	2
Max. pracovní tlak	4 bar	6 bar	4 bar	6 bar	4 bar	6 bar	4 bar	6 bar	4 bar	6 bar	4 bar	6 bar	4 bar	6 bar
Rozsah nastavení směru rozstříku 40°														

Trysky s plochým rozstříkem DPL												
Kód trysky DPL			Pracovní tlak [bar]									úhel nástřiku
			0,5	0,7	1,0	1,5	2,0	2,5	3,0	4,0	5,0	
	ČERNÁ	DPL 6039	1,7	2,0	2,4	2,9	3,3	3,5	3,9	4,7	5,4	60°
	FIALOVÁ	DPL 6078	3,3	3,9	4,6	5,6	6,5	7,1	7,8	9,2	10,3	
	HNĚDÁ	DPL 6098	4,0	4,7	5,6	6,9	8,0	8,9	9,8	11,3	12,5	
	ŽLUTÁ	DPL 6117	4,6	5,5	6,5	8,0	9,2	10,6	11,7	13,0	14,5	
	ŠEDÁ	DPL 6135	5,5	6,5	7,8	9,5	11,0	12,3	13,5	15,5	11,0	
	ČERVENÁ	DPL 6155	6,2	7,4	8,8	10,8	12,5	14,1	15,5	17,6	19,7	
	ZELENÁ	DPL 6195	7,8	9,2	11,0	13,5	15,6	17,7	19,5	22,0	24,6	
	MODRÁ	DPL 6230	9,5	11,3	13,5	16,5	19,1	20,3	22,3	26,9	30,2	
Další												
Kód DPL			Další info									
	ŠEDÁ	DPL B125	1/8 BSPP									
	ŠEDÁ	DPL B250	1/4 BSPP									
	ŠEDÁ	DPL B375	3/8 BSPP									
	ŠEDÁ	DPL 0000	SLEPÁ KOULE									

průtok trysek [l/min] při tlaku [bar]

## TRYSKA PLNÉHO KUŽELE TYP SFOC



Tryska plného kužele typ SFOC - plný kužel kulatý nebo čtvercový										
Kód trysky	Pracovní tlak [bar]									Úhel nástřiku
	0,5	0,7	1,0	1,5	2,0	2,5	3,0	4,0	5,0	
SFOC 01	2,7	3,1	3,7	4,4	5,0	5,5	6,0	6,8	7,6	60° nebo 90°
SFOC 02	3,4	3,9	4,6	5,5	6,3	7,0	7,6	8,6	9,5	
SFOC 03	4,3	5,0	5,9	7,0	8,0	8,8	9,6	10,9	12,1	
SFOC 04	5,4	6,2	7,3	8,8	10,0	11,1	12,0	13,7	15,1	
SFOC 05	6,7	7,8	9,2	11,0	12,5	13,8	15,0	17,1	18,9	

průtok trysek [l/min] při tlaku [bar]